

明治安田生命 「いい夫婦の日」に関するアンケート調査を実施！

**結婚後も「優しさ」「愛情」求める夫、結婚後は「健康」「経済力」求める妻
経済情勢を不安視？ 夫婦のへそくり“過去最高”！
V6達成！ 理想の有名人夫婦 トップは「三浦友和・山口百恵」夫妻**

明治安田生命保険相互会社（執行役社長 松尾 憲治）は、11月22日の「いい夫婦の日」を前に、夫婦をテーマとしたアンケート調査を実施しましたのでご報告します。

1. 夫婦の関係（詳細は4～9ページ参照）

■ **結婚後、お互い求めるものは違っても8割以上が夫婦円満！**

- 円満と感じる夫婦は85%！「姉さん女房」夫婦と「イクメン」夫婦はさらに円満
- 円満夫婦の6割以上は「生まれ変わっても、もう一度同じ相手と結婚する」
- 夫婦円満の秘訣は「会話」と「感謝の気持ち」。“愛情を感じる”平日の会話時間は平均「97分」！相手から言われた一言は、「ありがとう」！
- 夫・妻ともに不満の1位は「整理整頓ができない」
- 夫婦のビフォー&アフター。結婚前は夫婦ともに「優しさ」「愛情」を求めるも、妻は結婚後に大きく変化。妻の希望は“元気”で“働いて”くれる頼りがいのある夫

2. 夫婦とお金（詳細は10～12ページ参照）

■ **先行き不透明な経済情勢を反映？おこづかいは減少、へそくりは増加で過去最高！**

- へそくりは夫・妻ともに過去最高！夫「45万円」に対し、妻は「115万円」
- 妻のおこづかいは「月23,263円」と昨年より739円減少。おこづかいは減っても、せめてたまのランチは“プチ贅沢”に？
- 「プレゼントを贈らない」夫婦が調査以来、過去最高の27.5%

3. 理想の夫婦（詳細は13～14ページ参照）

■ **記録更新！理想の夫婦は「三浦友和・山口百恵」夫妻が6年連続で1位！**

- トップは6年連続で「三浦友和・山口百恵」夫妻
- 2位は「佐々木健介・北斗晶」夫妻で昨年10位から大幅にランクアップ。3位は「木梨憲武・安田成美」夫妻で昨年よりひとつ順位を下げるも4年連続トップ3入り
- 6位に「鈴木おさむ・大島美幸」夫妻が圏外から初のトップ10入り

対象者の属性

1. 調査対象

20～59歳の既婚男女

2. 調査エリア

全国

3. 調査期間

2011年10月14日(金)～10月17日(月)

4. 調査方法

インターネット調査

5. 有効回答者数

1,160人

6. 回答者の内訳

(単位：人)

	20歳代	30歳代	40歳代	50歳代	計
男性	133	139	138	151	561
女性	161	164	141	133	599
計	294	303	279	284	1,160

【 目 次 】

1. 夫婦の関係

- (1) 夫婦の円満度 (4)
- (2) 夫婦の絆 (5)
- (3) 円満の秘訣 (6)
- (4) 夫婦の会話時間と愛情 (7)
- (5) 夫婦間の不満 (8)
- (6) 配偶者に求めるもの (9)

2. 夫婦とお金

- (1) 夫婦のへそくり事情 (10)
- (2) 夫婦のおこづかいとランチ代 (11)
- (3) 夫婦のプレゼント回数と予算 (12)

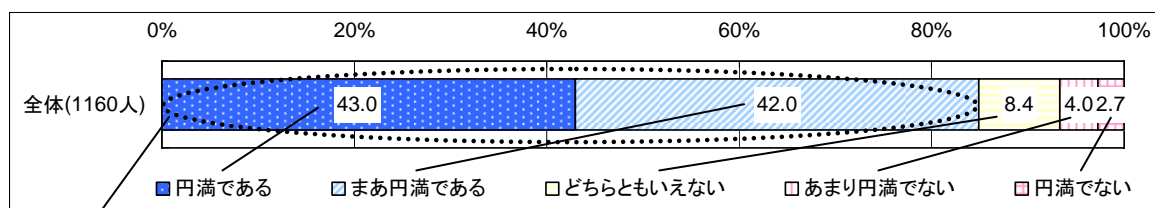
3. 理想の有名人夫婦 (13)

1. 夫婦の関係
 (1) 夫婦の円満度

円満な夫婦は85%
「姉さん女房」夫婦と「イクメン」夫婦に軍配!

- ◇ 11月22日は“いい夫婦”の日。そこで、夫婦関係は円満かどうか聞いてみました。
- ◇ 全体では、「円満である計」と回答した人が85.0%（「円満である」と「まあ円満である」の合計）と、8割以上の夫婦が円満であることがわかりました。
- ◇ 「配偶者との年齢差」別では、「妻が年上計」（90.5%）の方が「夫が年上計」（83.0%）よりも円満度が高くなっています。最近、年の差婚が話題です。「同年齢」や「夫が年上」より“姉さん女房”の方が円満度が高いのは、夫の面倒をよく見るからなのでしょう。
- ◇ ちなみに、夫はイクメン（子育て参加する夫）かどうか聞いたところ、「イクメンと思う計」と回答した人は約半数（「イクメンと思う」と「まあイクメンと思う」の合計）で、そのうちの9割以上が円満と回答しています。夫がイクメンなほど夫婦の円満度が高くなっていることがわかります。

Q. 夫婦関係は円満ですか



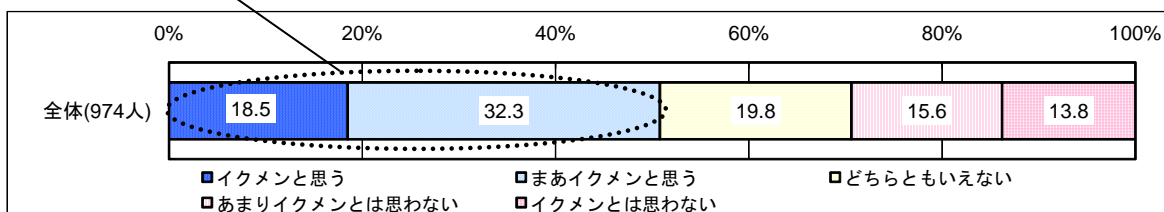
「円満である計」85.0%

【配偶者との年齢差】	回答者数 (人)	円満である計		どちらともいえない (%)	あまり円満でない (%)	円満でない (%)	円満でない計 (%)
		(%)	(%)				
全体	1160	85.0	43.0	42.0	8.4	4.0	2.7
夫が年上計	725	83.0	40.6	42.5	9.5	4.3	3.2
夫が年上(5歳超)	222	78.8	36.9	41.9	14.4	3.6	3.2
夫が年上(5歳以下)	503	84.9	42.1	42.7	7.4	4.6	3.2
同年齢	204	85.8	43.6	42.2	8.3	3.4	2.5
妻が年上(5歳以下)	199	89.4	52.8	36.7	5.5	3.5	1.5
妻が年上(5歳超)	32	96.9	34.4	62.5	-	3.1	-
妻が年上計	231	90.5	50.2	40.3	4.8	3.5	1.3
【イクメン度】							
イクメンと思う計	495	90.9	51.5	39.4	5.5	2.2	1.4
イクメンと思う	180	93.3	65.0	28.3	3.3	1.7	1.7
まあイクメンと思う	315	89.5	43.8	45.7	6.7	2.5	1.3
どちらともいえない	193	81.9	31.1	50.8	11.9	4.1	2.1
あまりイクメンとは思わない	152	79.6	20.4	59.2	11.2	7.2	2.0
イクメンとは思わない	134	61.2	29.1	32.1	16.4	10.4	11.9
イクメンとは思わない計	286	71.0	24.5	46.5	13.6	8.7	6.6

※「イクメン度」は子どものいる人のみに質問

Q. あなた（女性の方は、あなたの夫）はイクメンだと思いますか

「イクメンと思う計」50.8%

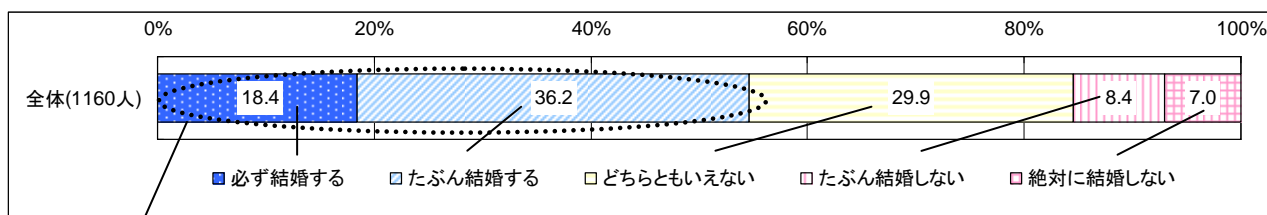


1. 夫婦の関係
 (2) 夫婦の絆

円満夫婦の6割以上が「生まれ変わっても、もう一度同じ相手と結婚する」

- ☆ みなさんは、生まれ変わっても、もう一度同じ相手と結婚したいと思いますか。
- ☆ 全体では、「結婚する計」と回答した人は54.7%（「必ず結婚する」と「たぶん結婚する」の合計）と、5割以上の夫婦がもう一度同じ相手を選ぶことがわかりました。
- ☆ 「夫婦円満度」で見ると、「円満である計」と回答した人の約6割（「円満である」と「まあ円満である」の合計）が結婚すると回答しています。
- ☆ 「世帯年収」で見ると、もっとも高いのは「600万円～700万円未満」（63.8%）ですが、「700万円～800万円未満」以降は50%前後となっており、“年収と愛情は比例しない”ことがわかりました。
- ☆ 楽しい夫婦生活を送るにはある程度のお金は必要ですが、本当の幸せはそれだけでは得られないようですね。

Q. もし生まれ変わるとしたら、現在の相手ともう一度結婚したいと思いますか



「結婚する計」54.7%

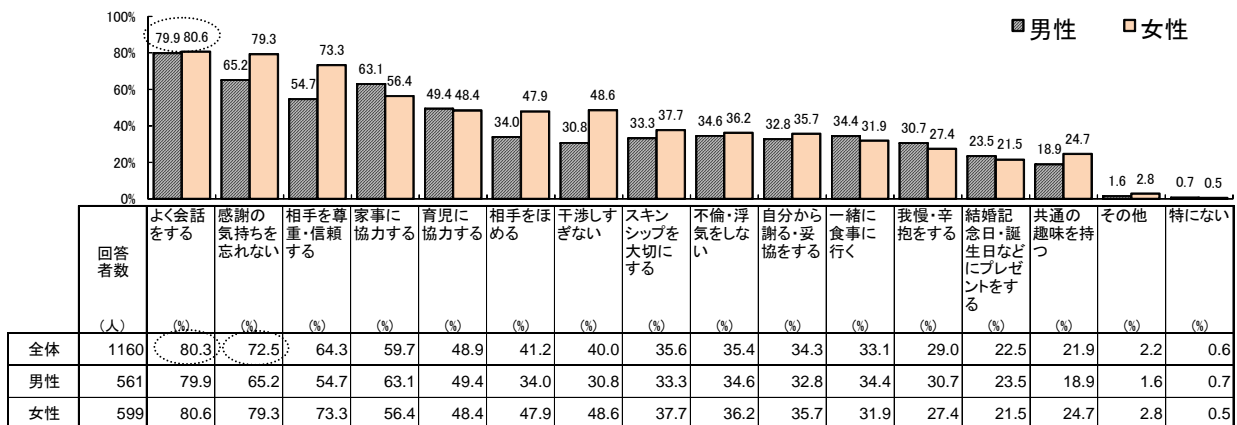
	回答者数 (人)	結婚する計		どちらとも いえない (%)	たぶん結婚 しない (%)	絶対に結婚 しない (%)	結婚しない 計 (%)	
		結婚する計 (%)	必ず結婚する (%)					
全体	1160	54.7	18.4	29.9	8.4	7.0	15.4	
【夫婦円満度】	円満である計	986	62.9	21.4	29.9	5.8	1.4	7.2
	円満である	499	80.2	34.5	17.8	1.0	1.0	2.0
	まあ円満である	487	45.2	8.0	37.2	10.7	1.8	12.5
	どちらともいえない	97	9.3	2.1	7.2	44.3	21.6	24.7
	あまり円満でない	46	6.5	-	6.5	15.2	37.0	41.3
円満でない	31	6.5	3.2	3.2	6.5	9.7	77.4	
円満でない計	77	6.5	1.3	5.2	11.7	26.0	55.8	
【世帯年収】	～300万円未満	69	55.1	24.6	30.4	21.7	14.5	8.7
	300万円～400万円未満	88	63.6	26.1	37.5	23.9	5.7	6.8
	400万円～500万円未満	184	52.2	17.9	34.2	30.4	10.3	7.1
	500万円～600万円未満	171	59.1	21.6	37.4	26.9	6.4	7.6
	600万円～700万円未満	152	63.8	19.1	44.7	28.9	4.6	2.6
	700万円～800万円未満	146	47.3	17.1	30.1	37.0	10.3	5.5
	800万円～900万円未満	129	51.2	17.1	34.1	32.6	7.0	9.3
	900万円～1000万円未満	67	49.3	16.4	32.8	38.8	4.5	7.5
	1000万円以上	154	50.6	11.0	39.6	27.9	12.3	9.1

1. 夫婦の関係
 (3) 円満の秘訣

夫婦円満の秘訣は「よく会話をする」「感謝の気持ちを忘れない」
 相手に言われた一言は「ありがとう」！

- ◇ 次に夫婦円満のためには何が必要なのか聞いてみました。
- ◇ 全体で見ると、円満のために必要なことのトップは「よく会話をする」(80.3%)で、次いで「感謝の気持ちを忘れない」(72.5%)となっています。
- ◇ また、相手から言われた一言を聞いたところ、夫も妻もダントツで「ありがとう」でした。意外に普通の言葉と思うかもしれませんが、“感謝の気持ち”を言葉にすることが大切ではないでしょうか。
- ◇ 「夫・妻」別に見ると、夫の2位は「ご苦労さま」、妻は「頑張ってるね」となっています。夫は日頃の仕事の労をねぎらってほしい、妻は仕事や家事・育児を頑張っている姿を認めてもらいたい、と思っているのかもしれませんが。
- ◇ 今さら照れくさいと思うかもしれませんが、仕事や家事も、夫だから当たり前、妻だから当たり前と思わず、今年の「いい夫婦の日」に、なかなか言えない日頃の感謝の気持ちを伝えてみてはいかがでしょうか。

Q. 夫婦円満のために何が重要だと思いますか (複数回答)



Q. 相手から言われた一言は何ですか (自由回答)

夫	
順位	回答数
1	251
2	46
3	33
4	14
5	12

妻	
順位	回答数
1	300
2	27
3	19
3	19
5	12

1. 夫婦の関係

(4) 夫婦の会話時間と愛情

“愛情を感じる” 夫婦の平日の会話時間は平均「97分」

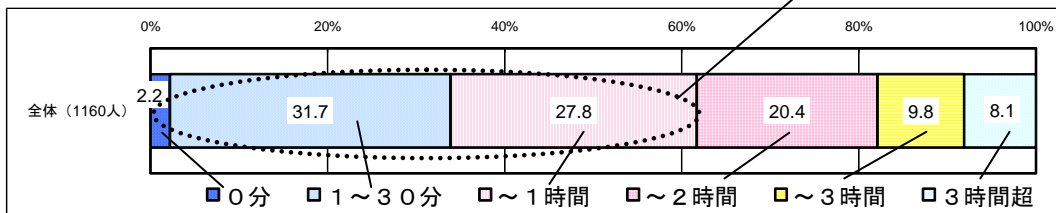
◇ 次に、平日の夫婦の会話時間について聞いたところ、全体では、約6割の夫婦が「1時間以下」(61.7%)で、そのうち半数以上の夫婦が「30分以下」(33.9%)でした。

◇ 夫婦の会話時間と愛情との関係を調べてみると、愛情度が高いほど会話時間が長くなることがわかりました。「愛情を感じている計」と回答した人の会話時間は平均97分(「十分に愛情を感じている」と「まあ愛情を感じている」の合計)となっています。逆に「愛情を感じていない計」と回答した人は平均47分(「ほとんど愛情を感じていない」と「あまり愛情を感じていない」の合計)であり、約2倍の差がありました。

◇ 共働きなどで夫婦の会話時間をなかなか作れない人は、食事を一緒にとるなど共有する時間を大切にするよう工夫してみてくださいはいかがでしょうか。

Q. 平日の夫婦の会話時間はどのくらいですか (時間回答)

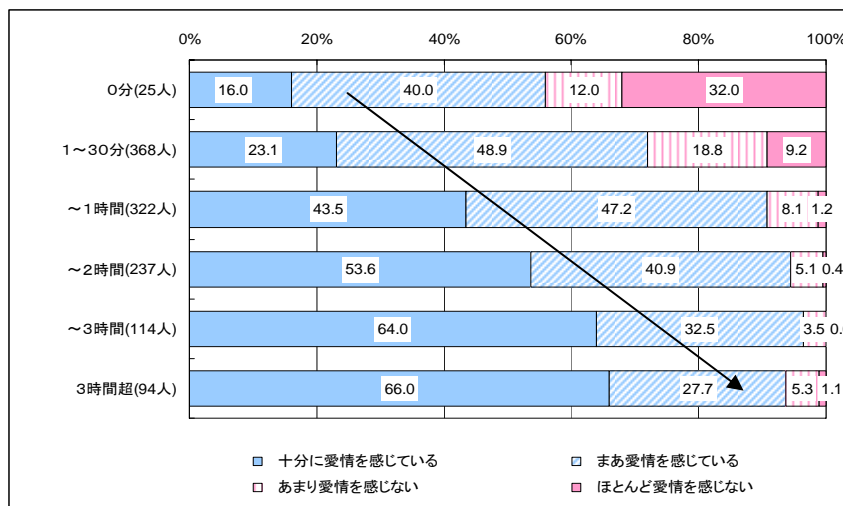
「1時間以下」61.7%



「30分以下」33.9%

		回答者数 (人)	0分 (%)	1~30分 (%)	~1時間 (%)	~2時間 (%)	~3時間 (%)	3時間超 (%)	平均	
【性別】		全体	1160	2.2	31.7	27.8	20.4	9.8	8.1	90
【性別】	男性	561	1.4	31.0	26.6	20.9	11.6	8.6	94	
	女性	599	2.8	32.4	28.9	20.0	8.2	7.7	86	
【愛情表現度】	愛情を感じている計	993	1.4	26.7	29.4	22.6	11.1	8.9	97	
	十分に愛情を感じている	491	0.8	17.3	28.5	25.9	14.9	12.6	118	
	まあ愛情を感じている	502	2.0	35.9	30.3	19.3	7.4	5.2	77	
	あまり愛情を感じていない	119	2.5	58.0	21.8	10.1	3.4	4.2	53	
	ほとんど愛情を感じていない	48	16.7	70.8	8.3	2.1	-	2.1	33	
	愛情を感じていない計	167	6.6	61.7	18.0	7.8	2.4	3.6	47	

<会話時間別に見た愛情を感じている割合>

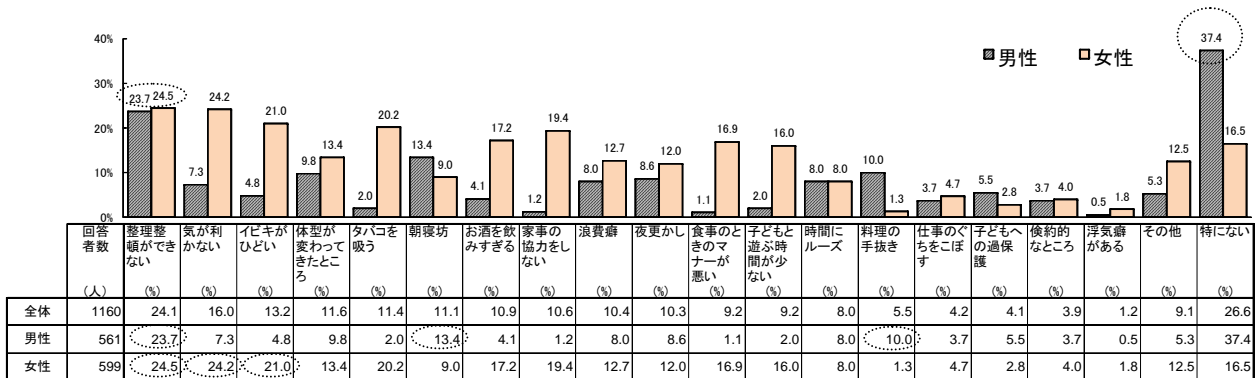


1. 夫婦の関係
(5) 夫婦間の不満

配偶者に対する不満の1位
夫・妻ともに「整理整頓ができない」!

- ◇ 夫婦円満でも、配偶者への不満は何かしらあるものではないでしょうか。そこで夫婦間の不満について聞いてみました。
- ◇ 夫の妻に対する不満のトップ3は、「整理整頓ができない」「朝寝坊」「料理の手抜き」でした。一方、妻の夫に対する不満は「整理整頓ができない」「気が利かない」「イビキがひどい」となり、「整理整頓ができない」は夫・妻ともに1位と、どうやらあまりうれしくない共通点のようです。
- ◇ また、夫で「特にない」と回答した人は妻の倍以上の37.4%であり、妻より夫の方が不満が少ないようです。
- ◇ お互いを感じる不満に向きあうことで、もっと夫婦円満になれるかもしれませんね。

Q. 配偶者に不満を感じることは何ですか（複数回答）



<相手への不満トップ5>

夫	
1位	整理整頓ができない
2位	朝寝坊
3位	料理の手抜き
4位	体型が変わってきたところ
5位	夜更かし

妻	
1位	整理整頓ができない
2位	気が利かない
3位	イビキがひどい
4位	タバコを吸う
5位	家事の協力をしない

1. 夫婦の関係

(6) 配偶者に求めるもの

夫婦のビフォー&アフター
結婚後も「優しさ」「愛情」求める夫、結婚後は「健康」「経済力」求める妻

- ◇ 次に、結婚前と現在では、相手に求めるものは変わったかどうか聞いてみました。
- ◇ 夫は、結婚前・現在ともに「優しさ」「愛情」が1位・2位となり、今も結婚前の気持ちを大切にしていることがわかりました。
- ◇ 一方、妻は、結婚前は夫と同様に1位・2位だった「優しさ」「愛情」は20ポイント程度下がり、「健康」が1位（結婚前は7位）、「経済力」が2位（同4位）となるなど順位が大きく変動しました。妻は結婚前の気持ちから大きく変化し、元気で働いてくれる夫を頼りにしているのでしょうか。

Q. 結婚前、相手に求めたものと、現在、相手に求めるものは何ですか（上位3つ）

<夫が相手に求めるもの>

順位	結婚前	結婚後
1位	優しさ	優しさ
2位	愛情	愛情
3位	容姿	健康
4位	健康	家事・育児への意欲
5位	誠実さ	誠実さ
6位	家事・育児への意欲	金銭感覚
7位	金銭感覚	容姿
8位	包容力	包容力
9位	行動力	行動力
10位	経済力	経済力
11位	職業	職業

<妻が相手に求めるもの>

順位	結婚前	結婚後
1位	優しさ	健康
2位	愛情	経済力
3位	誠実さ	優しさ
4位	経済力	愛情
5位	包容力	誠実さ
6位	金銭感覚	家事・育児への意欲
7位	健康	包容力
8位	行動力	行動力
9位	家事・育児への意欲	金銭感覚
10位	容姿	容姿
11位	職業	職業

夫		回答者数	優しさ	愛情	誠実さ	容姿	包容力	金銭感覚	行動力	職業	家事・育児への意欲	経済力	健康	その他
		(人)	(%)	(%)	(%)	(%)	(%)	(%)	(%)	(%)	(%)	(%)	(%)	(%)
男性	結婚前	561	67.9	65.8	25.8	27.8	8.9	15.9	8.7	0.7	23.9	2.1	27.3	2.9
	結婚後	561	56.9	54.9	20.3	12.8	12.8	17.8	7.1	0.7	34.0	5.3	51.7	2.1

妻		回答者数	優しさ	愛情	誠実さ	容姿	包容力	金銭感覚	行動力	職業	家事・育児への意欲	経済力	健康	その他
		(人)	(%)	(%)	(%)	(%)	(%)	(%)	(%)	(%)	(%)	(%)	(%)	(%)
女性	結婚前	599	60.6	53.4	50.6	9.7	27.2	15.2	11.4	5.0	11.4	27.4	14.2	4.0
	結婚後	599	40.6	35.6	32.9	3.3	18.4	11.0	14.2	3.3	29.0	43.4	53.3	1.8

2. 夫婦とお金

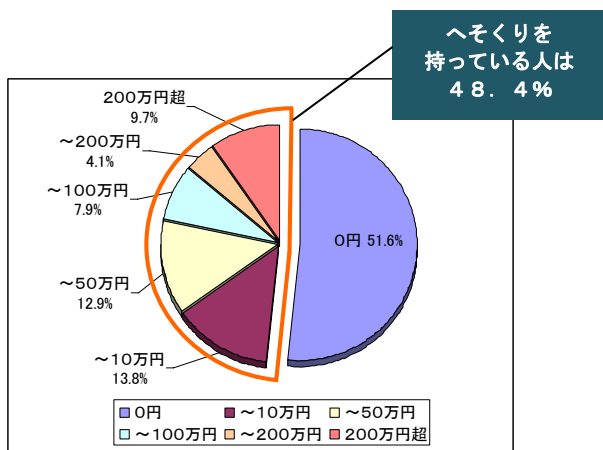
(1) 夫婦のへそくり事情

雇用情勢や老後不安を反映？ 夫婦のへそくり、昨年に比べ2割以上増加 夫婦ともに過去最高！ 夫「45万円」、妻「115万円」

- ☆ 次に、夫婦のへそくり（配偶者に内緒にしている資産）について聞いてみました。
- ☆ へそくりを持っている人は、全体で48.4%と、半数以上の人はへそくりを持っていないようです。
- ☆ 全体の平均金額（へそくりを持っていない人を含む）は、「811,748円」となり、昨年より2割以上増加しました。また、妻のへそくりは、夫の「452,884円」の約2.5倍の「1,147,846円」となり、ついに100万円を突破しました。
- ☆ 過去の調査から見ると、夫のへそくり金額は昨年より3割増え、妻も昨年より1割以上増加し、それぞれ過去最高額となっています。
- ☆ 昨今の超円高や欧州不安などの経済情勢に加え、雇用情勢や老後に対する不安もあり、いざという時のためのへそくりが増加しているのかもしれない。

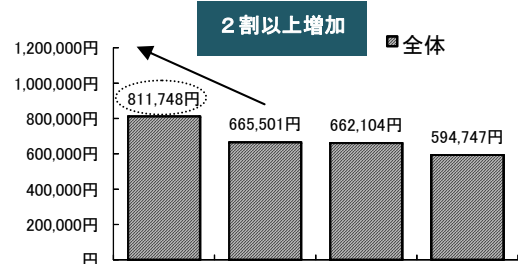
Q. へそくりはいくらありますか（金額回答）

<へそくり金額の割合>



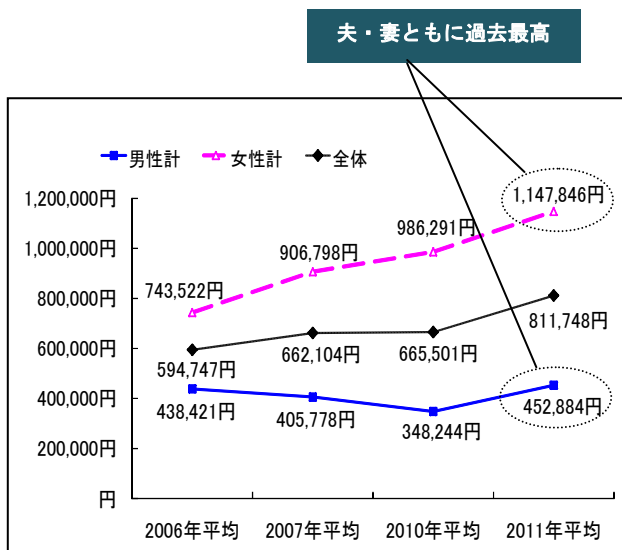
<へそくり金額の詳細>

● 全体の平均（0を含む）



	回答者数 (人)	2011年平均	2010年平均	2007年平均	2006年平均
全体	1160	811,748円	665,501円	662,104円	594,747円
男性計	561	452,884円	348,244円	405,778円	438,421円
男性20代	133	286,850円	140,752円	353,611円	343,315円
男性30代	139	520,698円	204,500円	203,013円	286,611円
男性40代	138	386,630円	326,370円	516,267円	566,088円
男性50代	151	597,252円	735,489円	548,724円	553,243円
女性計	599	1,147,846円	986,291円	906,798円	743,522円
女性20代	161	623,665円	520,152円	244,885円	293,637円
女性30代	164	895,720円	724,735円	679,832円	987,854円
女性40代	141	1,473,986円	1,161,418円	1,386,097円	464,228円
女性50代	133	1,747,519円	1,544,704円	1,284,750円	1,266,590円

<へそくり金額の推移>



● へそくりを持っている人の平均（0を含まない）

	回答者数 (人)	2011年平均	2010年平均	2007年平均	2006年平均
全体	561	1,678,480円	1,469,254円	1,581,185円	1,486,256円
男性	238	1,067,513円	988,505円	1,043,684円	1,194,042円
女性	323	2,128,669円	1,777,963円	2,027,155円	1,722,862円

* 2008年、2009年については調査未実施

2. 夫婦とお金

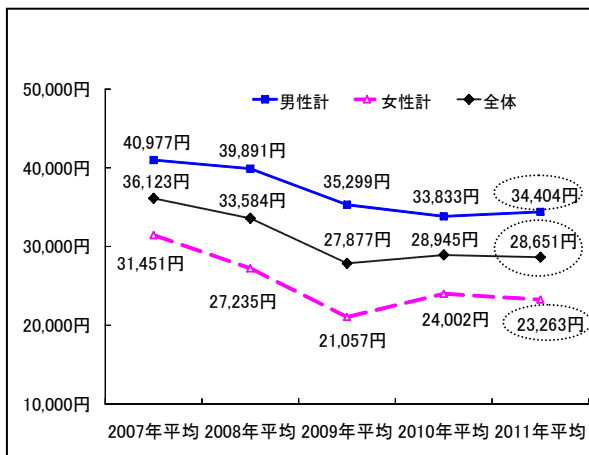
(2) 夫婦のおこづかいとランチ代

おこづかいダウンの妻、せめてたまのランチは“プチ贅沢”？

- ☆ 次に、夫婦のおこづかいはどう変化しているのか聞いてみました。
- ☆ 全体の平均金額は「月28,651円」となっており、昨年の平均金額「月28,945円」から294円ダウンしています。3万円を割り込んだ2009年の調査以来、3年連続で2万円台のままであり、家計の財布の紐はまだ固いようです。
- ☆ 「夫・妻」別では、夫のおこづかいは昨年より571円増加し「月34,404円」でしたが、妻は昨年より739円減少し、「月23,263円」でした。
- ☆ また「年代」別で見ると、「40代」夫婦はともに落ち込んでおり、節約志向に加え、この世代は特に教育費やさまざまなローンなどが重なるのが影響しているのかもしれない。
- ☆ ちなみに、平日のランチ代の平均は、夫が「500円台」（30.1%）、妻は「1,000円～1,500円未満」（43.4%）がもっとも多くなっています。
- ☆ 夫婦の懐事情は今年もシビアな状況であり、夫はランチ代を“節約”しているようですが、妻はおこづかいを減らしながらも、せめてたまのランチくらいはと考へ、“プチ贅沢”を楽しんでいるのかもしれない。

Q. 月に自由に使えるお金（おこづかい）はいくらですか（金額回答）

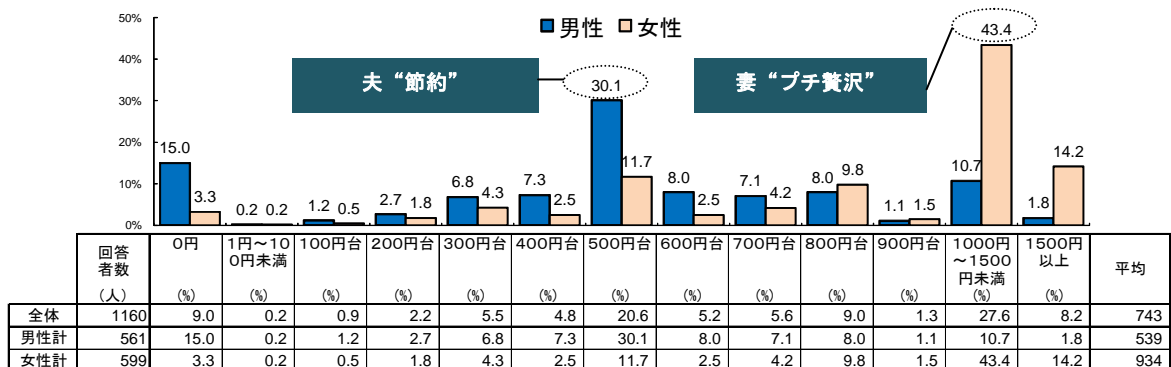
<おこづかい金額の推移>



<おこづかい金額の詳細>

	回答者数 (人)	2011年 平均	2010年との 差	参考			
				2010年 平均	2009年 平均	2008年 平均	2007年 平均
全体	1160	28,651円	△ 294円	28,945円	27,877円	33,584円	36,122円
男性計	561	34,404円	571円	33,833円	35,299円	39,891円	40,977円
男性20代	133	32,692円	5,721円	26,971円	25,115円	31,574円	30,232円
男性30代	139	27,709円	△ 3,555円	31,264円	30,496円	34,997円	39,189円
男性40代	138	32,884円	△ 2,516円	35,400円	35,687円	40,936円	40,935円
男性50代	151	43,464円	1,449円	42,015円	48,318円	51,759円	53,692円
女性計	599	23,263円	△ 739円	24,002円	21,057円	27,235円	31,451円
女性20代	161	20,155円	△ 157円	20,312円	20,449円	22,269円	22,644円
女性30代	164	23,351円	4,623円	18,728円	17,253円	25,829円	23,815円
女性40代	141	20,688円	△ 1,969円	22,657円	20,120円	26,589円	35,382円
女性50代	133	29,647円	△ 4,620円	34,267円	27,927円	34,306円	43,394円

Q. 平日のランチ代は1回いくらですか（金額回答）



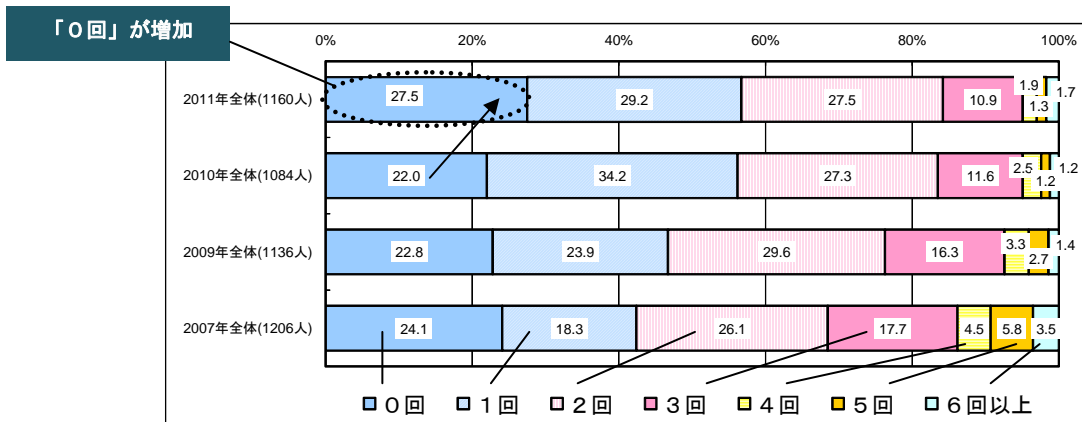
2. 夫婦とお金

(3) 夫婦のプレゼント回数と予算

**「プレゼントを贈らない」夫婦は過去最高の27.5%
プレゼント予算 夫から妻へは減少するも、妻から夫へは「1万円台」を回復**

- ◇ 夫婦の記念日やイベントにおいて、日頃の感謝の気持ちを表わすためにプレゼントを贈る夫婦も多いと思います。そこで、年に何回プレゼントを贈るのか、また1回あたりのプレゼント予算はいくらか聞いてみました。
- ◇ プレゼント回数で最も多くを占めたのは「1回」（29.2%）で、続いて「2回」と「0回」が同率（27.5%）となりました。「0回」は昨年比5.5ポイント増加し、「プレゼントを贈らない」人が増えています。
- ◇ また、プレゼント1回あたりの夫婦の平均金額は昨年より201円減少の「10,919円」となりました。
- ◇ 夫から妻へのプレゼント予算は「11,334円」と昨年より1,021円減少したのに対し、妻から夫へは「10,557円」と昨年より625円増加し、1万円台を回復しています。妻はおこづかいを減らしながらも（11ページ参照）、仕事を頑張っている夫を喜ばせようとしてプレゼント予算を増やしているのかもしれませんが。
- ◇ 「プレゼントを贈らない」夫婦も3割弱いるようですが、誕生日や夫婦の記念日等には、ささやかでも日頃の感謝をこめてプレゼントを贈ってみてはいかがでしょうか。

Q. 配偶者に年に何回プレゼントを贈りますか（回数回答）



Q. 1回あたりのプレゼントの予算はいくらですか（金額回答）

	回答者数 (人)	2011年 平均	2010年との 差	2010年 平均	2009年 平均	2007年 平均
全体	836	10,919円	△ 201円	11,120円	10,281円	14,768円
男性計	389	11,334円	△ 1,021円	12,355円	10,693円	16,880円
男性20代	113	13,425円	△ 266円	13,691円	11,872円	14,519円
男性30代	99	9,394円	△ 1,652円	11,046円	11,014円	16,713円
男性40代	85	9,683円	△ 1,341円	11,024円	9,247円	17,228円
男性50代	92	12,381円	△ 1,512円	13,893円	10,264円	20,247円
女性計	447	10,557円	625円	9,932円	9,924円	12,701円
女性20代	143	13,906円	1,666円	12,240円	11,102円	11,859円
女性30代	126	10,072円	1,228円	8,844円	9,719円	11,330円
女性40代	93	7,885円	△ 554円	8,439円	8,729円	11,922円
女性50代	85	8,565円	△ 1,233円	9,798円	9,785円	16,704円

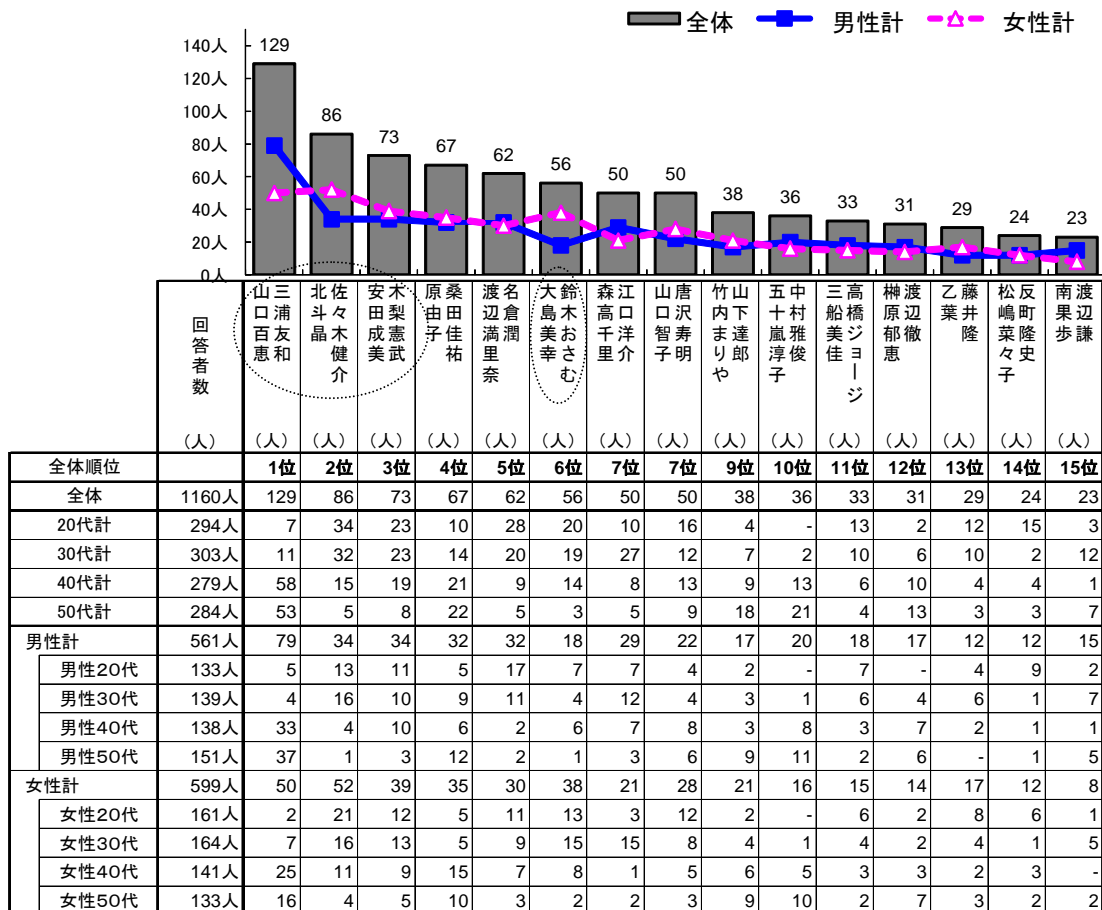
* 2008年については調査未実施

3. 理想の有名人夫婦

**理想の夫婦「三浦友和・山口百恵」夫妻が6年連続1位をキープ！
「佐々木健介・北斗晶」夫妻が昨年10位から2位に大幅ランクアップ！**

- ◇ 最後に、毎年恒例の「理想とする有名人夫婦」を聞いてみました。
- ◇ 総合1位は、なんと6年連続で「三浦友和・山口百恵」夫妻。40歳代・50歳代を中心に支持されており、女性より男性の支持率が高くなっています。
- ◇ 選んだ理由は、「内助の功があると思うから」「堅実で信頼しあっているから」という理由が多く見られました。1980年に結婚し、今なお夫婦円満な生活を送っていることでも知られています。当時トップアイドルだったにもかかわらず結婚を機に家庭に入り、夫を支えているイメージが今もなお好印象を持たれ続けています。
- ◇ 2位は、昨年10位から「佐々木健介・北斗晶」夫妻が大幅にランクアップ。「妻が強く見えるが、しっかり夫を立てていそうだから」「ふたりで仲よく子育てをしているから」という理由が多く、夫が「イクメン」というイメージもあり、女性が選ぶ理想の夫婦で1位、年代別では20歳代・30歳代で1位となっています。3位は、昨年2位の「木梨憲武・安田成美」夫妻で、20～40歳代から多くの支持を集め、4年連続でトップ3入りを果たしました。
- ◇ また、6位に「鈴木おさむ・大島美幸」夫妻が昨年20位圏外から初のトップ10入り。「隠し事をしないで何でも相談できそうだから」「いつも楽しく笑顔が絶えなさそうだから」という理由が多く挙げられています。

Q. 理想の有名人夫婦は（単一回答）



(敬称略・次頁以降同じ)

○ ベスト5夫婦の選ばれた理由

順位 (昨年順位)	理想の有名人夫婦	主な選んだ理由
1位 (1位)	三浦友和・山口百恵	・内助の功があると思うから ・堅実で信頼しあっているから
2位 (10位)	佐々木健介・北斗晶	・妻が強く見えるが、しっかり夫を立てていそうだから ・ふたりで仲よく子育てをしているから
3位 (2位)	木梨憲武・安田成美	・穏やかに暮らしている雰囲気を感じるから ・お互いあまり干渉せず、いい距離間を保ちつつ仲がよいから
4位 (4位)	桑田佳祐・原由子	・お互いを認めあい、対等な感じがするから ・いろいろなことを一緒に乗り越えてきている感じがするから
5位 (7位)	名倉潤・渡辺満里奈	・夫が妻に協力的で、ともに子育てを楽しんでいるから ・両者ともに尊敬しあい、誠実そうだから

総合ランキング

順位	理想の有名人夫婦	回答者数	昨年順位
1位	三浦友和・山口百恵	129人	(1位)
2位	佐々木健介・北斗晶	86人	(10位)
3位	木梨憲武・安田成美	73人	(2位)
4位	桑田佳祐・原由子	67人	(4位)
5位	名倉潤・渡辺満里奈	62人	(7位)
6位	鈴木おさむ・大島美幸	56人	—
7位	江口洋介・森高千里	50人	(3位)
7位	唐沢寿明・山口智子	50人	(6位)
9位	山下達郎・竹内まりや	38人	(11位)
10位	中村雅俊・五十嵐淳子	36人	(12位)

男女別ランキング

・男性(夫)が選んだランキング

順位	理想の有名人夫婦	回答者数	昨年順位
1位	三浦友和・山口百恵	79人	(1位)
2位	木梨憲武・安田成美	34人	(2位)
2位	佐々木健介・北斗晶	34人	(14位)
4位	桑田佳祐・原由子	32人	(5位)
4位	名倉潤・渡辺満里奈	32人	(9位)
6位	江口洋介・森高千里	29人	(3位)
7位	唐沢寿明・山口智子	22人	(6位)
8位	中村雅俊・五十嵐淳子	20人	(13位)
9位	鈴木おさむ・大島美幸	18人	—
9位	高橋ジョージ・三船美佳	18人	(7位)

・女性(妻)が選んだランキング

順位	理想の有名人夫婦	回答者数	昨年順位
1位	佐々木健介・北斗晶	52人	(5位)
2位	三浦友和・山口百恵	50人	(1位)
3位	木梨憲武・安田成美	39人	(2位)
4位	鈴木おさむ・大島美幸	38人	(17位)
5位	桑田佳祐・原由子	35人	(3位)
6位	名倉潤・渡辺満里奈	30人	(6位)
7位	唐沢寿明・山口智子	28人	(6位)
8位	江口洋介・森高千里	21人	(6位)
8位	山下達郎・竹内まりや	21人	(10位)
10位	藤井隆・乙葉	17人	(16位)

年代別ランキング

・20歳代

順位	理想の有名人夫婦	回答者数	昨年順位
1位	佐々木健介・北斗晶	34人	(5位)
2位	名倉潤・渡辺満里奈	28人	(3位)
3位	木梨憲武・安田成美	23人	(1位)
4位	鈴木おさむ・大島美幸	20人	(18位)
5位	唐沢寿明・山口智子	16人	(4位)
6位	反町隆史・松嶋菜々子	15人	(9位)
7位	高橋ジョージ・三船美佳	13人	(6位)
8位	藤井隆・乙葉	12人	(12位)
9位	江口洋介・森高千里	10人	(2位)
9位	桑田佳祐・原由子	10人	(12位)
9位	杉浦太陽・辻希美	10人	—

・30歳代

順位	理想の有名人夫婦	回答者数	昨年順位
1位	佐々木健介・北斗晶	32人	(5位)
2位	江口洋介・森高千里	27人	(3位)
3位	木梨憲武・安田成美	23人	(1位)
4位	名倉潤・渡辺満里奈	20人	(5位)
5位	鈴木おさむ・大島美幸	19人	—
6位	桑田佳祐・原由子	14人	(5位)
7位	唐沢寿明・山口智子	12人	(9位)
7位	渡辺謙・南果歩	12人	(15位)
9位	三浦友和・山口百恵	11人	(2位)
10位	井ノ原快彦・瀬戸朝香	10人	—
10位	高橋ジョージ・三船美佳	10人	(5位)
10位	藤井隆・乙葉	10人	(9位)

・40歳代

順位	理想の有名人夫婦	回答者数	昨年順位
1位	三浦友和・山口百恵	58人	(1位)
2位	桑田佳祐・原由子	21人	(2位)
3位	木梨憲武・安田成美	19人	(3位)
4位	佐々木健介・北斗晶	15人	—
5位	鈴木おさむ・大島美幸	14人	(17位)
6位	唐沢寿明・山口智子	13人	(7位)
6位	中村雅俊・五十嵐淳子	13人	(9位)
8位	渡辺徹・榎原郁恵	10人	(13位)
9位	名倉潤・渡辺満里奈	9人	(15位)
9位	山下達郎・竹内まりや	9人	(4位)

・50歳代

順位	理想の有名人夫婦	回答者数	昨年順位
1位	三浦友和・山口百恵	53人	(1位)
2位	桑田佳祐・原由子	22人	(4位)
3位	中村雅俊・五十嵐淳子	21人	(3位)
4位	宇崎竜童・阿木燿子	18人	(2位)
4位	山下達郎・竹内まりや	18人	(5位)
6位	渡辺徹・榎原郁恵	13人	(11位)
7位	唐沢寿明・山口智子	9人	(8位)
7位	水谷豊・伊藤蘭	9人	(11位)
9位	木梨憲武・安田成美	8人	(19位)
9位	渡辺裕之・原日出子	8人	(18位)

* 「—」は昨年度20位圏外